

貸借対照表

2019年3月31日

(単位 円)

資産の部			
科 目	本年度末	前年度末	増 減
固定資産	13,791,583,678	13,238,442,792	553,140,886
有形固定資産	3,277,648,666	3,356,164,587	△ 78,515,921
土地	441,820,561	441,820,561	0
建物	2,366,356,576	2,444,965,796	△ 78,609,220
その他の有形固定資産	469,471,529	469,378,230	93,299
特定資産	9,944,549,465	9,482,992,003	461,557,462
その他の固定資産	569,385,547	399,286,202	170,099,345
流動資産	860,433,636	1,061,614,026	△ 201,180,390
現金預金	161,068,151	122,967,417	38,100,734
その他の流動資産	699,365,485	938,646,609	△ 239,281,124
資産の部合計	14,652,017,314	14,300,056,818	351,960,496
負債の部			
科 目	本年度末	前年度末	増 減
固定負債	297,225,721	317,711,735	△ 20,486,014
長期借入金	0	0	0
長期未払金	3,627,936	0	3,627,936
退職給与引当金	293,597,785	317,711,735	△ 24,113,950
流動負債	74,109,675	79,780,659	△ 5,670,984
短期借入金	0	0	0
その他の流動負債	74,109,675	79,780,659	△ 5,670,984
負債の部合計	371,335,396	397,492,394	△ 26,156,998
純資産の部			
科 目	本年度末	前年度末	増 減
基本金	12,679,131,388	12,431,893,539	247,237,849
第1号基本金	6,631,131,388	6,583,893,539	47,237,849
第2号基本金	400,000,000	200,000,000	200,000,000
第3号基本金	5,581,000,000	5,581,000,000	0
第4号基本金	67,000,000	67,000,000	0
繰越収支差額	1,601,550,530	1,470,670,885	130,879,645
翌年度繰越収支差額	1,601,550,530	1,470,670,885	130,879,645
純資産の部合計	14,280,681,918	13,902,564,424	378,117,494
負債及び純資産の部合計	14,652,017,314	14,300,056,818	351,960,496

資金収支計算書

2018年 4月 1日から
2019年 3月 31日まで

(単位:円)

収入の部			
科 目	予 算	決 算	差 異
学生生徒等納付金収入	431,200,000	461,601,500	△ 30,401,500
授業料収入	323,600,000	347,254,000	△ 23,654,000
入学金収入	26,600,000	26,300,000	300,000
実験実習料収入	1,400,000	1,472,500	△ 72,500
施設設備資金収入	79,600,000	86,575,000	△ 6,975,000
手数料収入	6,830,000	5,843,060	986,940
入学検定料収入	4,000,000	3,730,000	270,000
試験料収入	750,000	637,000	113,000
証明手数料収入	1,350,000	760,300	589,700
大学入試センター試験実施手数料収入	730,000	715,760	14,240
寄付金収入	7,000,000	7,994,207	△ 994,207
特別寄付金収入	6,800,000	7,936,680	△ 1,136,680
一般寄付金収入	200,000	57,527	142,473
補助金収入	72,050,000	101,057,497	△ 29,007,497
国庫補助金収入	72,000,000	100,530,000	△ 28,530,000
地方公共団体寄付金収入	50,000	527,497	△ 477,497
資産売却収入	780,000,000	1,457,992,194	△ 677,992,194
有価証券売却収入	780,000,000	1,456,112,466	△ 676,112,466
その他の資産売却収入		1,879,728	△ 1,879,728
付随事業・収益事業収入	33,000,000	38,701,376	△ 5,701,376
補助活動収入	2,500,000	2,937,250	△ 437,250
付随事業収入	30,500,000	35,764,126	△ 5,264,126
受取利息・配当金収入	485,000,000	503,963,607	△ 18,963,607
第3号基本金引当特定資産運用収入	272,000,000	263,074,495	8,925,505
その他の受取利息・配当金収入	18,000,000	43,380,799	△ 25,380,799
諸引当資産運用収入	195,000,000	197,508,313	△ 2,508,313
雑収入	44,269,000	64,756,964	△ 20,487,964
施設設備利用料収入	2,500,000	4,715,675	△ 2,215,675
私立大学退職金財団交付金収入	38,269,000	38,269,000	0
その他の雑収入	3,500,000	21,772,289	△ 18,272,289
借入金等収入	10,000,000	0	10,000,000
短期借入金収入	10,000,000	0	10,000,000
前受金収入	60,500,000	60,754,750	△ 254,750
授業料前受金収入	24,500,000	33,987,500	△ 9,487,500
入学金前受金収入	18,500,000	18,300,000	200,000
実験実習料前受金収入	7,700,000	112,500	7,587,500
施設設備資金前受金収入	8,800,000	7,581,250	1,218,750
その他の前受金収入	1,000,000	773,500	226,500
その他の収入	534,574,492	879,955,481	△ 345,380,989
第2号基本金引当特定資産取崩収入	0	2,866,704	△ 2,866,704
第3号基本金引当特定資産取崩収入	412,000,000	580,818,944	△ 168,818,944
退職給与引当特定資産取崩収入	25,000,000	111,125,279	△ 86,125,279
減価償却引当特定資産取崩収入	85,335,000	144,316,978	△ 58,981,978
前期末未収入金収入	739,492	739,492	0
敷金戻り収入	0	0	0
貸付金回収収入			0
預り金受入収入	0	1,529,092	△ 1,529,092
仮払金回収収入	3,000,000	1,259,511	1,740,489
仮受金回収収入	8,500,000	37,299,481	△ 28,799,481

資金収入調整勘定	△ 88,059,250	△ 107,331,960	19,272,710
期末未収入金	△ 20,000,000	△ 39,272,710	19,272,710
前期末前受金	△ 68,059,250	△ 68,059,250	0
前年度繰越支払資金	122,967,417	122,967,417	0
収入の部合計	2,499,331,659	3,598,256,093	△ 1,098,924,434
支出の部			
科 目	予 算	決 算	差 異
人件費支出	539,561,100	534,013,727	5,547,373
教員人件費支出	309,315,000	305,838,212	3,476,788
職員人件費支出	183,212,000	181,176,199	2,035,801
役員報酬支出	4,005,000	4,010,316	△ 5,316
退職金支出	43,029,100	42,989,000	40,100
教育研究費支出	257,292,000	237,888,358	19,403,642
消耗品費支出	11,860,000	10,716,069	1,143,931
光熱費支出	26,503,000	24,966,065	1,536,935
旅費交通費支出	23,780,000	23,052,950	727,050
業務委託費支出	50,713,000	50,644,736	68,264
通信運搬費支出	2,207,000	1,942,686	264,314
実習費支出	2,402,000	2,563,382	△ 161,382
修繕費支出	17,435,000	14,844,792	2,590,208
損害保険料支出	834,000	921,549	△ 87,549
賃借料支出	4,756,000	3,248,912	1,507,088
印刷製本費支出	2,409,000	2,560,405	△ 151,405
支払報酬支出	5,132,000	6,026,331	△ 894,331
公租公課支出	11,000	10,000	1,000
学生諸費支出	1,975,000	1,715,925	259,075
図書館費支出	13,486,000	9,157,765	4,328,235
奨学費支出	74,912,000	74,136,780	775,220
会議会合費支出	597,000	507,016	89,984
諸会費支出	2,731,000	2,017,641	713,359
渉外費支出	7,535,000	6,876,629	658,371
雑費支出	8,014,000	1,978,725	6,035,275
管理経費支出	71,848,000	77,626,962	△ 5,778,962
消耗品費支出	1,421,000	1,351,872	69,128
光熱費支出	820,000	868,140	△ 48,140
旅費交通費支出	3,856,000	4,675,999	△ 819,999
通信運搬費支出	4,760,000	7,496,283	△ 2,736,283
福利費支出	1,190,000	1,210,527	△ 20,527
修繕費支出	297,000	268,825	28,175
損害保険料支出	30,000	4,594	25,406
賃借料支出	1,201,000	791,366	409,634
印刷製本費支出	7,731,000	9,062,928	△ 1,331,928
支払報酬支出	3,947,000	4,952,140	△ 1,005,140
公租公課支出	4,030,000	4,842,800	△ 812,800
会議会合費支出	367,000	206,791	160,209
諸会費支出	840,000	784,032	55,968
広報費支出	8,651,000	11,047,884	△ 2,396,884
渉外費支出	2,475,000	2,489,885	△ 14,885
補助活動費支出	19,650,000	15,720,290	3,929,710
業務委託費支出	10,529,000	11,603,147	△ 1,074,147
私大経常費補助金返還支出	0	10,000	△ 10,000
雑費支出	53,000	239,459	△ 186,459
借入金等利息支出	10,000	0	10,000
借入金利息支出	10,000	0	10,000
借入金等返済支出	10,000,000	0	10,000,000

借入金返済支出	10,000,000	0	10,000,000
施設関係支出	41,224,000	36,202,000	5,022,000
建物支出	41,224,000	36,202,000	5,022,000
設備関係支出	27,291,000	26,850,931	440,069
教育研究用機器備品支出	22,757,000	22,392,915	364,085
管理機器備品支出	500,000	788,023	△ 288,023
図書支出	3,534,000	3,259,593	274,407
ソフトウェア支出	500,000	410,400	89,600
資産運用支出	1,347,335,000	2,489,476,911	△ 1,142,141,911
有価証券購入支出	650,000,000	1,188,791,544	△ 538,791,544
退職給与引当特定資産繰入支出	0	64,857,029	△ 64,857,029
減価償却引当特定資産繰入支出	85,335,000	452,142,690	△ 366,807,690
第2号基本金引当特定資産繰入支出	200,000,000	202,866,704	△ 2,866,704
第3号基本金引当特定資産繰入支出	412,000,000	580,818,944	△ 168,818,944
その他の支出	105,583,546	48,240,912	57,342,634
前期末未払金支払支出	8,383,546	8,383,546	0
預り金支払支出	83,000,000	0	83,000,000
前払金支払支出	2,700,000	1,426,354	1,273,646
仮払金支払支出	3,000,000	1,131,531	1,868,469
仮受金支払支出	8,500,000	37,299,481	△ 28,799,481
〔予備費〕	(31,500,000)		
	18,500,000		18,500,000
資金支出調整勘定	△ 7,495,953	△ 13,111,859	5,615,906
期末未払金	△ 6,500,000	△ 12,115,906	5,615,906
前期末前払金	△ 995,953	△ 995,953	0
翌年度繰越支払資金	88,182,966	161,068,151	△ 72,885,185
支出の部合計	2,499,331,659	3,598,256,093	△ 1,098,924,434

予備費使用の金額及び振替科目

5,000,000	教育研究経費支出	旅費交通費支出
5,000,000	〃	業務委託費支出
5,000,000	〃	奨学費支出
6,000,000	〃	渉外費支出
9,000,000	設備関係支出	教育研究用機器備品支出
1,000,000	〃	図書支出
500,000	〃	ソフトウェア支出
計31,500,000		

活動区分資金収支計算書

2018年 4月 1日から
2019年 3月 31日まで

(単位：円)

科 目		金額	
教育活動による資金収支	収入	学生生徒等納付金収入	461,601,500
		手数料収入	5,843,060
		特別寄付金収入	7,936,680
		一般寄付金収入	57,527
		経常費等補助金収入	101,057,497
		付随事業収入	38,701,376
		雑収入	64,756,964
		教育活動資金収入計	679,954,604
	支出	人件費支出	534,013,727
		教育研究経費支出	237,888,358
		管理経費支出	77,626,962
		教育活動資金支出計	849,529,047
		差引	△ 169,574,443
	調整勘定等	△ 46,697,118	
	教育活動資金収支差額	△ 216,271,561	
施設整備等活動による資金収支	収入	施設設備売却収入	1,879,728
		第2号基本金引当特定資産取崩収入	2,866,704
		減価償却引当特定資産取崩収入	144,316,978
		施設整備等活動資金収入計	149,063,410
	支出	施設関係支出	36,202,000
		設備関係支出	26,850,931
		第2号基本金引当特定資産繰入支出	202,866,704
		減価償却引当特定資産繰入支出	452,142,690
		施設整備等活動資金支出計	718,062,325
		差引	△ 568,998,915
		調整勘定等	4,773,600
	施設整備等活動資金収支差額	△ 564,225,315	
	小計(教育活動資金収支差額+施設整備等活動資金収支差額)	△ 780,496,876	
その他の活動による資金収支	収入	借入金等収入	0
		有価証券売却収入	1,456,112,466
		第3号基本金引当特定資産取崩収入	580,818,944
		退職給与引当特定資産取崩収入	111,125,279
		貸付金回収収入	0
		預り金受入収入	1,529,092
		仮払金回収収入	1,259,511
		仮受金受入収入	37,299,481
		小計	2,188,144,773
	受取利息・配当金収入	503,963,607	
	その他の活動資金収入計	2,692,108,380	
	支出	借入金等返済支出	0
		有価証券購入支出	1,188,791,544
		第3号基本金引当特定資産繰入支出	580,818,944
		退職給与引当特定資産繰入支出	64,857,029
		預り金支払支出	0
		仮払金支払支出	1,131,531
		仮受金支払支出	37,299,481
小計		1,872,898,529	
借入金等利息支出		0	
その他の活動資金支出計	1,872,898,529		
	差引	819,209,851	
	調整勘定等	△ 612,241	
	その他の活動資金収支差額	818,597,610	
	支払資金の増減額(小計+その他の活動資金収支差額)	38,100,734	
	前年度繰越支払資金	122,967,417	
	翌年度繰越支払資金	161,068,151	

活動区分ごとの調整勘定等の計算過程は以下のとおり。

項目	資金収支計算書 計上額	教育活動 による資金収支	施設設備活動 による資金集	その他の活動 による資金収支
前受金収入	60,754,750	60,754,750		
前期末未収入金収入	739,492	739,492		
期末未収入金	△ 39,272,710	△ 39,272,710		
前期末前受金	△ 68,059,250	△ 68,059,250		
収入計	△ 45,837,718	△ 45,837,718		0
前期末未払金支払支出	8,383,546	5,467,646		2,915,900
前払金支払支出	1,426,354	112,180		1,314,174
期末未払金	△ 12,115,906	△ 4,607,606	△ 4,773,600	△ 2,734,700
前期末前払金	△ 995,953	△ 112,820		△ 883,133
支出計	△ 3,301,959	859,400	△ 4,773,600	612,241
収入計一支出計	△ 42,535,759	△ 46,697,118	4,773,600	△ 612,241

事業活動収支計算書

2018年4月1日から
2019年3月31日まで

(単位：円)

		科 目	予 算	決 算	差 異
教育活動収支	事業活動収入の部	学生生徒等納付金	431,200,000	461,601,500	△ 30,401,500
		授業料	323,600,000	347,254,000	△ 23,654,000
		入学金	26,600,000	26,300,000	300,000
		実験実習料	1,400,000	1,472,500	△ 72,500
		施設設備資金	79,600,000	86,575,000	△ 6,975,000
		手数料	6,830,000	5,843,060	986,940
		入学検定料	4,000,000	3,730,000	270,000
		試験料	750,000	637,000	113,000
		証明手数料	1,350,000	760,300	589,700
		大学入試センター試験実施手数料	730,000	715,760	14,240
		寄付金	7,000,000	8,389,487	△ 1,389,487
		特別寄付金	6,800,000	7,936,680	△ 1,136,680
		一般寄付金	200,000	57,527	142,473
		現物寄付金	0	395,280	△ 395,280
		経常費補助金	72,050,000	101,057,497	△ 29,007,497
		国庫補助金	72,000,000	100,530,000	△ 28,530,000
		地方公共団体補助金	50,000	527,497	△ 477,497
		付随事業収入	33,000,000	38,701,376	△ 5,701,376
		補助活動収入	2,500,000	2,937,250	△ 437,250
		付属事業収入	30,500,000	35,764,126	△ 5,264,126
		雑収入	44,269,000	64,756,964	△ 20,487,964
		施設設備利用料	2,500,000	4,715,675	△ 2,215,675
		退職給与引当金戻入額	0		0
		私立大学退職金財団交付金収入	38,269,000	38,269,000	0
		その他の雑収入	3,500,000	21,772,289	△ 18,272,289
教育活動収入計	594,349,000	680,349,884	△ 86,000,884		
		科 目	予 算	決 算	差 異
教育活動収支	事業活動支出の部	人件費	513,732,000	509,899,777	3,832,223
		教員人件費	309,315,000	305,838,212	3,476,788
		職員人件費	183,212,000	181,176,199	2,035,801
		役員報酬	4,005,000	4,010,316	△ 5,316
		退職給与引当金繰入額	17,000,000	18,775,050	△ 1,775,050
		退職金	200,000	100,000	100,000
		教育研究経費	382,292,000	364,665,090	17,626,910
		消耗品費	11,860,000	11,217,879	642,121
		光熱水費	26,503,000	24,966,065	1,536,935
		旅費交通費	23,780,000	23,052,950	727,050
		業務委託費	50,713,000	50,644,736	68,264
		通信運搬費	2,207,000	1,921,002	285,998
		実習費	2,402,000	2,563,382	△ 161,382
		修繕費	17,435,000	14,844,792	2,590,208
		損害保険料	834,000	921,549	△ 87,549
		賃借料	4,756,000	3,248,912	1,507,088
		印刷製本費	2,409,000	2,327,315	81,685
		支払報酬	5,132,000	6,026,331	△ 894,331
		公租公課	11,000	10,000	1,000
		学生諸費	1,975,000	1,715,925	259,075
		図書館費	13,486,000	9,157,765	4,328,235
		奨学費	74,912,000	74,136,780	775,220
		会議会合費	597,000	507,016	89,984
		諸会費	2,731,000	2,017,641	713,359
		渉外費	7,535,000	6,876,629	658,371
減価償却額	125,000,000	126,529,696	△ 1,529,696		
雑 費	8,014,000	1,978,725	6,035,275		

	管理経費	87,848,000	92,129,185	△ 4,281,185
	消耗品費	1,421,000	1,351,872	69,128
	光熱水費	820,000	868,140	△ 48,140
	旅費交通費	3,856,000	4,675,999	△ 819,999
	通信運搬費	4,760,000	7,496,283	△ 2,736,283
	福利費	1,190,000	1,210,527	△ 20,527
	修繕費	297,000	268,825	28,175
	損害保険料	30,000	4,594	25,406
	賃借料	1,201,000	791,366	409,634
	印刷製本費	7,731,000	9,062,928	△ 1,331,928
	支払報酬	3,947,000	4,952,140	△ 1,005,140
	公租公課	4,030,000	4,842,800	△ 812,800
	会議会合費	367,000	206,791	160,209
	諸会費	840,000	784,032	55,968
	広報費	8,651,000	11,047,884	△ 2,396,884
	渉外費	2,475,000	2,489,885	△ 14,885
	補助活動費	33,650,000	28,391,270	5,258,730
	業務委託費	10,529,000	11,603,147	△ 1,074,147
	私大経常費補助金返還金	0	10,000	△ 10,000
	減価償却額	2,000,000	1,831,243	168,757
	雑 費	53,000	239,459	△ 186,459
	徴収不能額等	0	0	0
	徴収不能引当金繰入額	0	0	0
	徴収不能額等	0	0	0
	教育活動支出計	983,872,000	966,694,052	17,177,948
	教育活動収支差額	△ 389,523,000	△ 286,344,168	△ 103,178,832
教育活動外収支	科 目	予 算	決 算	差 異
	受取利息・配当金	485,000,000	503,963,607	△ 18,963,607
	第3号基本金引当特定資産運用収入	272,000,000	263,074,495	8,925,505
	その他の受取利息・配当金	18,000,000	43,380,799	△ 25,380,799
	諸引当資産運用収入	195,000,000	197,508,313	△ 2,508,313
	その他の教育活動収入	0	0	0
	収益事業収入	0	0	0
	教育活動外収入計	485,000,000	503,963,607	△ 18,963,607
	科 目	予 算	決 算	差 異
	借入金等利息	10,000	0	10,000
	借入金利息	10,000	0	10,000
	その他の教育活動外支出	0	0	0
	教育活動外支出計	10,000	0	10,000
教育活動外収支差額	484,990,000	503,963,607	△ 18,973,607	
経常収支差額	95,467,000	217,619,439	△ 122,152,439	
特別	科 目	予 算	決 算	差 異
	資産売却差額	280,000,000	236,946,042	43,053,958
	有価証券売却差額	280,000,000	235,066,321	44,933,679
	その他の資産売却差額		1,879,721	△ 1,879,721
	その他の特別収入	0	398,520	△ 398,520
	施設設備寄付金	0	0	0
	現物寄付	0	398,520	△ 398,520
	施設設備補助金	0	0	0
	過年度修正額	0	0	0
特別収入計	280,000,000	237,344,562	42,655,438	

収支	事業活動支出の部	科目	予算	決算	差異
		資産処分差額	77,000,000	76,846,507	153,493
	不動産処分差額	0	0	0	
	有価証券処分差額	76,500,000	76,314,621	185,379	
	その他の資産処分差額	500,000	531,886	△ 31,886	
	その他の特別支出	0	0	0	
	災害損失	0	0	0	
	過年度修正額	0	0	0	
	特別支出計	77,000,000	76,846,507	153,493	
	特別収支差額	203,000,000	160,498,055	42,501,945	
	[予備費]	(28,000,000)			
		22,000,000		22,000,000	
	基本金組入前当年度収支差額	276,467,000	378,117,494	△ 101,650,494	
	基本金組入額合計	△ 227,000,000	△ 247,237,849	20,237,849	
	当年度収支差額	49,467,000	130,879,645	△ 81,412,645	
	前年度繰越収支差額	1,470,670,885	1,470,670,885	0	
	基本金取崩額	0	0	0	
	翌年度繰越収支差額	1,520,137,885	1,601,550,530	△ 81,412,645	
	(参考)				
	事業活動収入計	1,359,349,000	1,421,658,053	△ 62,309,053	
	事業活動支出計	1,082,882,000	1,043,540,559	39,341,441	

予備費使用の金額及び振替科目

5,000,000	教育研究経費	旅費交通費
5,000,000	〃	業務委託費
5,000,000	〃	奨学費
6,000,000	〃	渉外費
7,000,000	資産処分差額	有価証券処分差額
計28,000,000		

財 産 目 録

2019年3月31日現在

I 資産総額	14,652,017,314 円
内 基本財産	3,279,549,094 円
運用財産	11,372,468,220 円
収益事業用財産	0 円
II 負債総額	371,335,396 円
III 正味財産	14,280,681,918 円

区 分	金 額
資産額	
1 基本財産	
土地	40,550.06 m ² 441,820,561 円
建物	16,238.11 m ² 2,387,228,884 円
図書	122,871 冊 333,284,556 円
教具・校具・備品	2,581 点 115,314,665 円
その他	1,900,428 円
2 運用財産	
現金預金	161,068,151 円
その他	11,211,400,069 円
3 収益事業用財産	0 円
資 産 総 額	14,652,017,314 円
負債額	
1 固定負債	
長期未払金	3,627,936 円
退職給与引当金	293,597,785 円
2 流動負債	
短期借入金	0 円
その他	74,109,675 円
負 債 総 額	371,335,396 円
正味財産(資産総額－負債総額)	14,280,681,918 円

監査報告書




令和元年5月30日

学校法人エリザベト音楽大学

理事会御中

評議員会御中

学校法人エリザベト音楽大学

監事 大林泰人 
監事 三好彰 
監事 下崎邦明 

私たちは、学校法人エリザベト音楽大学の監事として、私立学校法第37条第3項に基づいて同学校法人の平成30年度（平成30年4月1日から平成31年3月31日まで）における財産目録及び計算書類（資金収支計算書、事業活動収支計算書、貸借対照表及び附属明細表）を含め、学校法人の業務並びに財産の状況について監査を行いました。

私たちは監査にあたり、理事会その他重要な会議に出席するほか理事から業務の報告を聴取し、重要な決算書類等を閲覧するなど必要と思われる監査手続を実施しました。

監査の結果、私たちは、学校法人の業務に関する決定及び執行は適切であり、財産目録及び計算書類は会計帳簿の記載と合致し、法人の収支及び財産の状況を正しく示しており、学校法人の業務又は財産に関し不正の行為又は法令若しくは寄附行為に違反する重大な事実はないものと認めました。

以上